

PALLET PRESSATI

Evolution

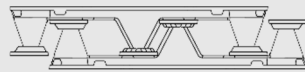
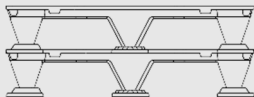
Ideale per le spedizioni a perdere e per l'esportazione. Con listelli di base

MISURE

mm 1200 x 800 x 155 h

DATI TECNICI

MODELLO	EVOLUTION
MATERIALI	Legno pressato (particle board)
PORTATA MAX*	Kg 800 ca. - dinamica Kg 2400 ca. - statica
PESO MEDIO	Kg 12,5 c.ca
INGOMBRO CONFEZIONE	mm 1200 x 800 x 2450 h (sovrapposti) mm 1200 x 950 x 2450 h (incastrati)
CONFEZIONE	SOVRAPPOSTI: 16 pz. INCASTRATI: 23 pz.


DESCRIZIONE

Il pallet è ideale per le spedizioni a perdere e in particolar modo per l'esportazione.

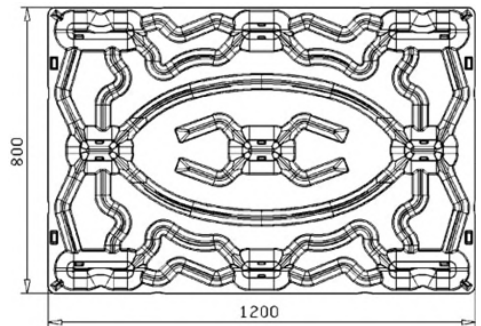
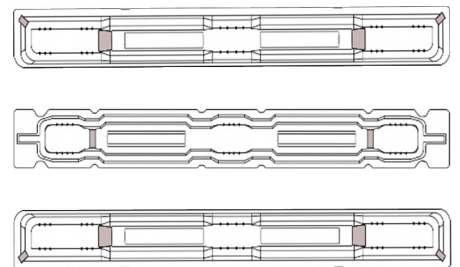
La presenza dei 3 listelli di base rende Evolution adatto all'utilizzo su magazzini automatizzati.

Pallet asciutto con superficie chiusa.

Certificato per l'esportazione in tutto il Mondo (normativa FAO ISPM 15)
100% ecologico, certificato PEFC



**Queste indicazioni sono da intendersi come carico massimo basato su test di rottura effettuati in laboratorio. Il carico è da considerarsi distribuito in maniera uniforme sull'intera superficie del pallet, senza la presenza di spazi vuoti. Consigliamo comunque di testare alcuni pallet campione in caso di specifiche applicazioni*


PIANO SUPERIORE

LISTELLI DI BASE


EVOLUTION
A NEW PRESSPALLERA
by CORNO PALLETS